


# PAUTAS DE SEGURIDAD EN EL TRABAJO

Siga estos pasos para cuidar la salud de todos.


## MASCARILLAS

Use una mascarilla siempre que salga de su espacio de trabajo personal. La mascarilla debe cubrir completamente la nariz y la boca; asegúrese de que quede pegada al rostro, sin dejar espacios libres.



## DISTANCIAMIENTO SOCIAL

Cumpla el distanciamiento social y manténgase alejado de sus compañeros de trabajo 6 pies (2 m).



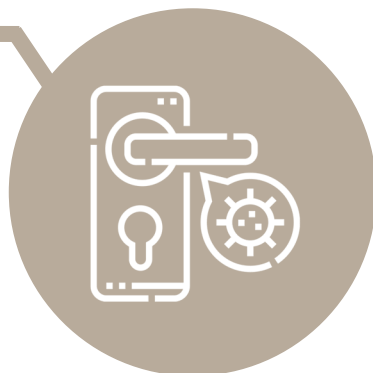
## NO SE PERMITEN REUNIONES GRANDES

Mantenga una distancia de 6 pies (2 m). Los entregables deben enviarse por vía electrónica.



## PUERTAS/ ASCENSORES

No abra o cierre puertas sin usar protección, como un pañuelo desechable o un papel toalla. Cuando sea posible, utilice un tope para mantener la puerta abierta con el fin de permitir el acceso sin contacto. Utilice un pañuelo desechable o un papel toalla para pulsar los botones del ascensor, en lugar de hacerlo con el dedo descubierto.



## ÁREAS CERRADAS

Los comedores y las áreas comunes estarán cerrados para que la gente no se reúna allí.



## LIMPIEZA

Desinfecte a fondo su espacio de trabajo y sus objetos personales todos los días.



## ¿NO SE SIENTE BIEN?

Quédese en casa y, de ser necesario, llame a un médico.




## LÁVESE LAS MANOS

Lávese las manos con agua y jabón durante un mínimo de 20 segundos; séquese las manos con una toalla desechable. O utilice un desinfectante para manos.




# PAUTAS EN EL COMEDOR

Siga estos pasos para cuidar la salud de todos.



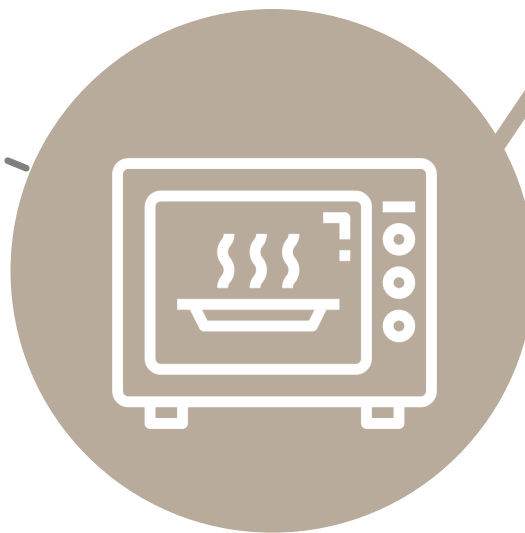
## NO SE PERMITEN REUNIONES

Cuando esté en la cocina o en otras áreas comunes, cumpla el distanciamiento social y manténgase alejado de sus compañeros de trabajo 6 pies (2 m).



## MASCARILLAS

Use una mascarilla siempre que salga de su espacio de trabajo personal. La mascarilla debe cubrir completamente la nariz y la boca; asegúrese de que quede pegada al rostro, sin dejar espacios libres.



## REFRIGERADOR/ MICROONDAS/ CAFETERA

No abra o cierre puertas ni utilice los utensilios y electrodomésticos de cocina sin usar protección, como un pañuelo desechable o un papel toalla.



## PREPARACIÓN DE COMIDAS

Desinfecte las superficies después de preparar cualquier comida. Además, utilice un desinfectante para manos cuando entre y cuando salga del área de la cocina.

# PAUTAS PARA LOS VISITANTES

Siga estos pasos para cuidar la salud de todos.



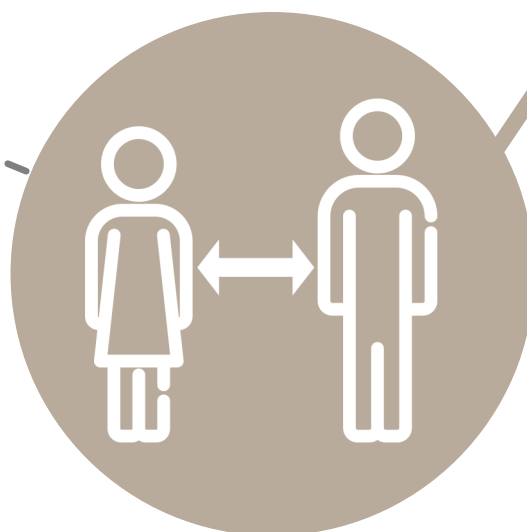
## SOLO CON CITA PREVIA

Los visitantes serán recibidos en el área recepción y acompañados para entrar y salir de la sala de reuniones u oficina. Los visitantes deben acordar con antelación la fecha y la hora de su reunión. No se admiten visitas no programadas. No está permitido deambular por las oficinas.



## MASCARILLAS

Los visitantes tienen la obligación de utilizar una mascarilla. La mascarilla debe cubrir completamente la nariz y la boca; asegúrese de que quede pegada al rostro, sin dejar espacios libres.



## NO SE PERMITEN REUNIONES GRANDES

Cumpla el distanciamiento social y manténgase alejado de los visitantes 6 pies (2 m). Los entregables deben enviarse por vía electrónica.



## LÁVESE LAS MANOS

Lávese las manos o utilice un desinfectante para manos antes y después de asistir a su reunión.

# PAUTAS PARA EL USO DE LOS BAÑOS

Siga estos pasos para cuidar la salud de todos.



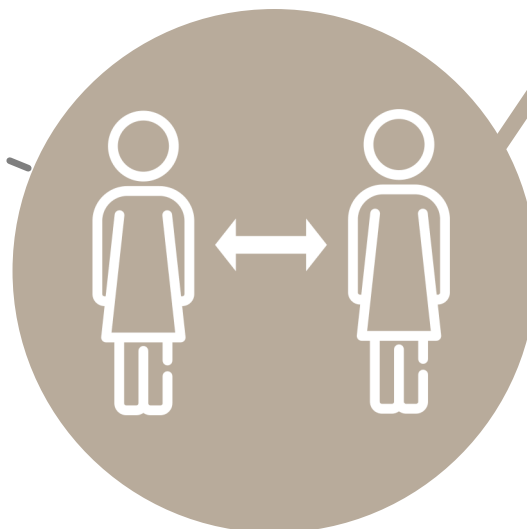
## LÁVESE LAS MANOS

Lávese las manos con agua y jabón por al menos 20 segundos y luego séquelas con papel toalla desechable.




## LAVAMANOS/ INODOROS

No opere los lavamanos e inodoros, ni abra las puertas de los baños o cubículos sin protección, como un pañuelo desechable o un papel toalla.



## DISTANCIAMIENTO SOCIAL

Mantenga un distancia de 6 pies (2 m) de sus compañeros de trabajo mientras se encuentre en los baños.



## MASCARILLAS

Use una mascarilla siempre que salga de su espacio de trabajo personal.

La mascarilla debe cubrir completamente la nariz y la boca; asegúrese de que quede pegada al rostro, sin dejar espacios libres.